

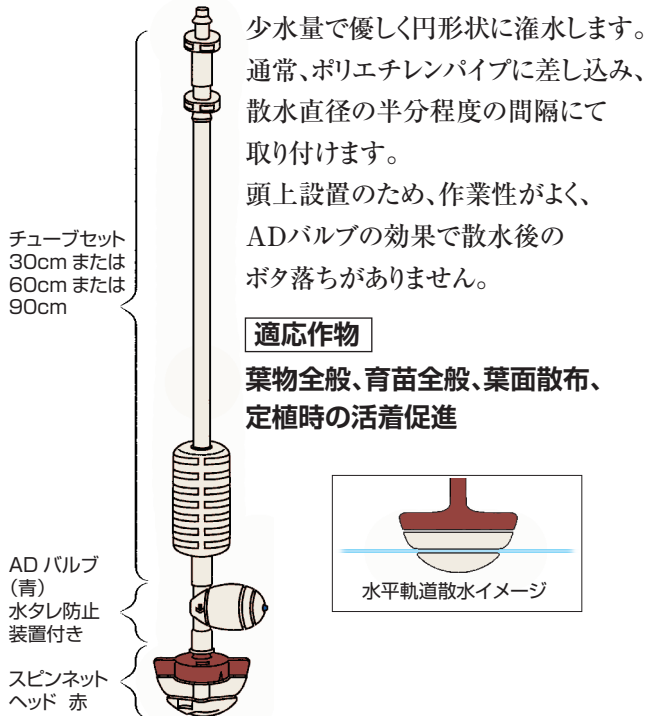
～吊り下げ式～ ハウス内、果樹園向け散水資材

スピンネット(灌水用) クールネットプロ(細霧用)

散水後のボタ落ちがなく、頭上設置でも安心です!

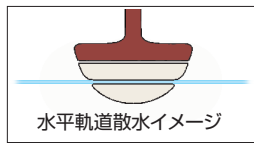
頭上からの灌水をお考えの方に…

1. スピンネット (水平軌道)



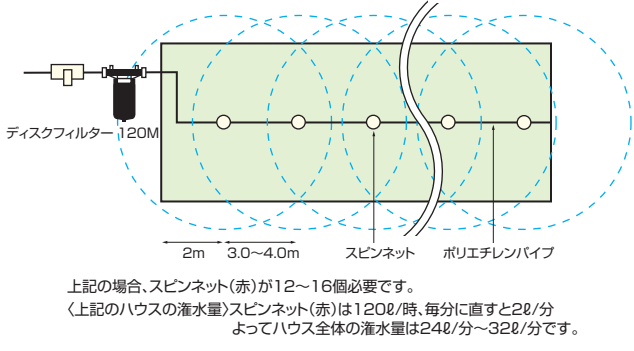
適応作物

葉物全般、育苗全般、葉面散布、定植時の活着促進



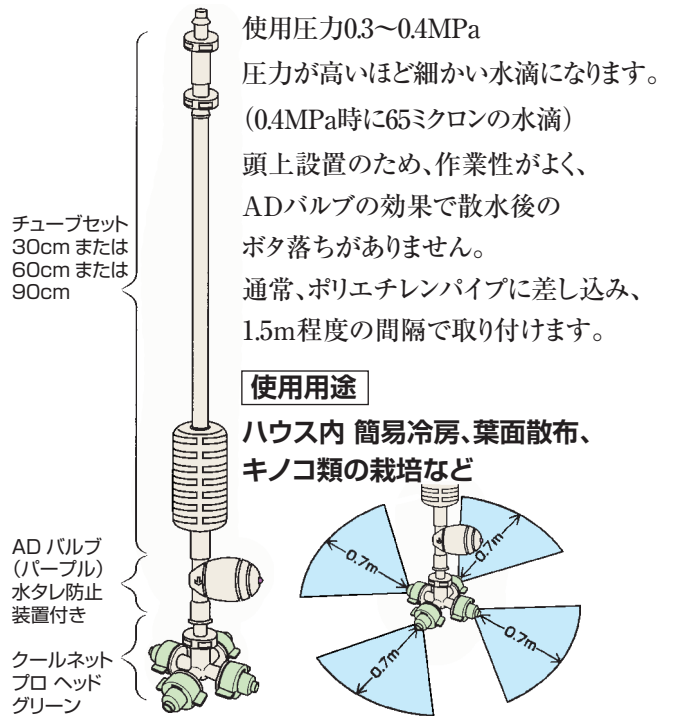
仕様	オレンジ	赤
圧力	0.2MPa	0.2MPa
散水量	1.5ℓ/分・個(90ℓ/時・個)	2ℓ/分・個(120ℓ/時・個)
散水直径	7.0m	8.5m

■スピンネット(赤) 開口5.4×50m 単棟ハウスへの設置例



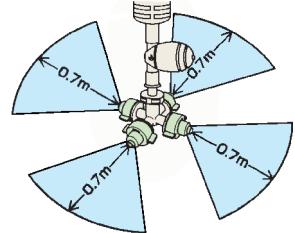
簡易冷房をお考えの方に…

2. クールネットプロ (細霧噴霧ヘッド)



使用用途

ハウス内 簡易冷房、葉面散布、キノコ類の栽培など

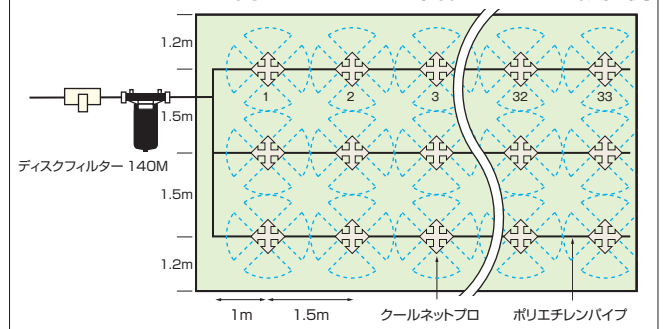


仕様	グレー	グリーン(少水量)
圧力	0.4MPa	0.4MPa
散水量	30ℓ/時・個	22ℓ/時・個
散水状態	4方向型噴霧	4方向型噴霧
散水直径	1.5m程度	1.5m程度

【噴霧方法】

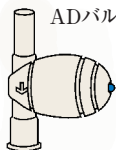
- ・必要時に手動操作で噴霧する。
- ・間欠タイマーと組み合わせて一定間隔で、自動噴霧する。

■クールネットプロ 開口5.4×50m 単棟ハウスへの設置例



3. ADバルブ (水タレ防止機構) チューブセット

水タレ防止機構とチューブセット長さを選べます。ADバルブは3種類 それぞれ開始圧、停止圧が異なります。



仕様	青	パープル	グリーン
開始圧	0.15MPa	0.20MPa	0.30MPa
停止圧	0.07MPa	0.07MPa	0.15MPa

チューブセットの長さ3タイプ

30cm
60cm
90cm

4. 目詰まり対策は万全に!

スピンネットを使用の場合は、120メッシュ以上、クールネットプロを使用の場合は140メッシュ以上の「ろ過器」の設置を推奨します。

お問い合わせは、住化農業資材株式会社灌水資材部までお願いします。